





Prairies permanentes Prairies temporaires Cultures dérobées 

Milieu naturel: exigences et tolérance

sec   frais  humide   chaud  ↕  rude  Plaine  Montagne  Estives   

Formes de croissance et caractères agronomiques

Forme des touffes  Gazonnante  Fauche Pâturage  Plante «bouche-trous»  indésirable il existe des cultivars 
dans mélanges pour SPB 

Valeur agronomique

Valeur fourragère   Plante indicatrice  

Valeur écologique

Indicateur de qualité II SPB  important pour insectes, autre faune invertébrée 

Intensité d'utilisation

Fertilisation

trop élevée

élevée

moyenne

faible

nulle

Fréquence d'utilisation

très faible

faible

moyenne

élevée

trop élevée

