

# Clés pour prairies intensives à extensives

Attention : pour déterminer, toujours choisir des jeunes plantes, bien développées, avec 2 à 4 feuilles !  
Juste avant l'épiaison, sortir l'inflorescence et travailler avec la clé pour les graminées à l'épiaison !

V = feuille la plus jeune pliée  
G = feuille la plus jeune enroulée

**Feuilles étroites**  
< 2 mm


①

**Pâturin commun** V  
Feuilles coniques, fragiles, vert-jaune clair, minces, face inférieure brillante.

**Fétuque rouge** V  
Feuilles dures avec rainures. Les pousses se laissent arracher séparément.

Espèce voisine : **fétuque ovine** avec feuilles bleu-vert.

**Nard raide** (alpages acides)  
Feuilles raides, très dures, gris-vert. Les pousses ne se laissent pas arracher isolément. Les touffes sont ancrées très fortement dans le sol. On observe souvent des parties de touffes desséchées de l'année précédente.



**Feuilles avec traces de skis**


②

**Pâturin annuel** V  
La plante fleurit déjà à 5-10 cm (toujours). Feuilles courtes, souvent ridées. Face inférieure non brillante.

**Pâturin des prés** V  
Bords des feuilles parallèles. Traces de skis bien visibles à contre-jour. Feuilles longues, raides, vert foncé, avec pointe de canoë. Ligule courte et coupée.

**Pâturin commun** V  
Feuilles coniques, fragiles. Ligule pointue. En 1<sup>ère</sup> coupe, formes très variées. Traces de skis mieux visibles sur les vieilles feuilles.

**Avoine pubescente** V  
Bords des feuilles parallèles. Feuille avec pointe de canoë. Feuille très longue (seulement au stade végétatif).



**Feuilles et/ou graines ou nœuds poilus**

③

**Chiendent** Avec oreillettes  
Oreillettes étroites. Feuilles dures, raides, vissées, larges et coniques. Avec stolons souterrains.

**Houlque laineuse** Poils 0.5 mm  
Partout velouté = poils denses et courts. Gaine inférieure avec nervures violettes. Feuilles gris-vert clair. Sans stolons.

**Houlque molle**  
Poils aux nœuds dirigés vers le bas. Avec stolons souterrains.

**Floue odorante**  
Base des feuilles avec poils en touffes. Reste glabre.

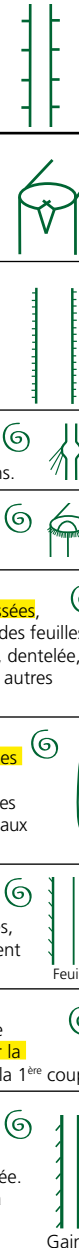
**Fromental**  
Feuilles en forme d'épées dressées, pas ou peu vissées. Face sup. des feuilles poilue. Ligule courte, blanche, dentelée, souvent déchirée. Dépasse les autres plantes.

**Brachypode penné**  
Feuilles vert-jaune clair, rétrécies à la base. Forme des taches claires dans des surfaces sous-exploitées (grâce aux stolons).

**Brome dressé**  
Bords des feuilles ciliés régulièrement. Feuilles longues, avec bords parallèles (seulement à l'état végétatif).

**Brome mou**  
Gaines fortement poilues, tige épaisse. Taches brun-violet sur la gaine inférieure. Meurt après la 1<sup>ère</sup> coupe.

**Avoine jaunâtre**  
Pousses minces. Poils sur la gaine dirigés vers le bas. Ligule courte, blanche, dentelée. Feuilles vissées à gauche (vu à partir de la pointe).



**Face inférieure de la feuille très différente de la face supérieure.** Feuille vert normal (pas gris-vert)

④

**Ray-grass anglais** V  
Face inférieure fortement brillante. Rainure du milieu enfoncée. Coupe de la feuille = « corbeau » (3 lignes). Gaine inférieure rouge (enlever les parties mortes). Carène visible jusqu'à la pointe de la feuille. Tige ovale.

**Canche gazonnante** V  
Lignes blanches, transparentes et rainures tranchantes. Grandes touffes.

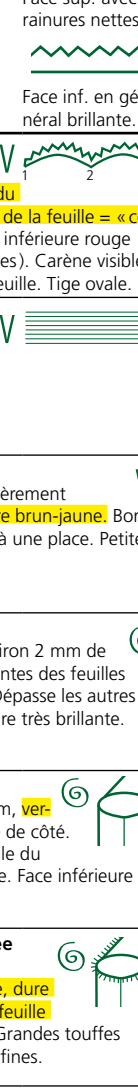
**Crételle** V  
Face inf. de la feuille légèrement brillante. Gaine inférieure brun-jaune. Bords de feuille avec encoche à une place. Petites touffes denses.

**Ray-grass italien**  
Ligule transparente, environ 2 mm de long, visible de côté. Pointes des feuilles en général pendantes. Dépasse les autres graminées. Face inférieure très brillante.

**Fétuque des prés**  
Ligule courte, max. 1 mm, verdâtre, ferme, non visible de côté. Feuilles vert sale. 2<sup>e</sup> feuille du haut presque horizontale. Face inférieure de la feuille peu brillante.

**Fétuque roseau / élevée**  
Voir fétuque des prés. En plus : plante grossière, dure et rugueuse. Base de la feuille avec poils fins (loupe). Grandes touffes grossières. Variétés plus fines.

**Vulpin des prés**  
Limbe engageante. Feuille très longue, conique. Ligule 1-3 mm, robuste, verdâtre. Face supérieure de la feuille avec rainures irrégulières, mais bien visibles, face inférieure non brillante.



**Face inférieure semblable à la face supérieure de la feuille** Feuilles vert mat à vert gris

⑤

**Dactyle** V  
Feuilles typiquement vert gris (jaune vert clair à l'état très jeune). Pousses plates.

**Chiendent** Avec oreillettes  
Oreillettes étroites et pointues. Feuilles dures, raides, vissées, larges et coniques. Avec stolons souterrains.

**Fléole des prés**  
Feuille avec bords ondulés, gris-vert bleuâtre, « cirée ». Ne dépasse pas les autres graminées. Ligule blanche, dentelée, souvent avec dents latérales. Base de la tige enflée en forme de poireau (bulbe).

**Fromental**  
Feuilles en forme d'épées dressées, pas ou peu vissées, vers la lumière avec lignes jaune-vert. Ligule courte, blanche, dentelée, souvent déchirée. Dépasse les autres graminées.

**Vulpin des prés**  
Feuille très longue conique. Ligule 1-3 mm, robuste, verdâtre. Face sup. de la feuille avec rainures irrégulières, mais bien visibles. Face inférieure non brillante.

**Agrostide stolonifère**  
Avec stolons aériens et pousses couchées.

**Agrostide blanche**  
Sans stolons aériens ni pousses couchées.

**Agrostide capillaire**  
Feuilles un peu rugueuses, pas ou peu rugueuses. Ligule cou- pée (0.5-1.5 mm). Feuille vert mat.

