


Chiave di determinazione per prati e pascoli da «intensivi» a «estensivi»

Attenzione: per la determinazione scegliere giovani esemplari, sani e ben sviluppati, **con da 2 a 4 foglie!**

Da fine levata, estrarre l'infiorescenza dal fusto e usare la chiave per le graminacee allo stadio riproduttivo!


∇ = giovane foglia piegata
⊖ = giovane foglia arrotolata

Foglie strette
< 2 mm




①

Foglie con «tracce di sci»




②

Foglie e/o guaine e/o nodi pelosi



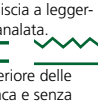
③

Faccia inferiore delle foglie molto diversa da quella superiore. Foglie di un verde «normale» (non verde grigiastro)




④

Faccia inferiore delle foglie simile a quella superiore
Foglie da verde opaco a verde grigiastro



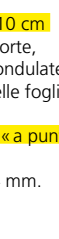
⑤

Poa comune
Poa trivialis
Foglie coniche. «Tracce di sci» visibili con una lente. Al 1° sfalcio foglie più larghe.




Ligula lunga e appuntita (al 1° sfalcio di forma variabile)

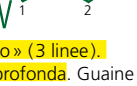
Poa annua
Poa annua
Fiorisce già a 5 - 10 cm d'altezza. Foglie corte, spesso arcuate e ondulate. Faccia inferiore delle foglie opaca e carenata. **Apice delle foglie «a punta di barca».**
Ligula lunga 2 - 4 mm.



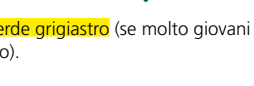
Gramigna comune
Agropyron repens
Orecchiette sottili e falciformi. **Foglie dure, rigide, arrotolate, larghe e coniche.** Forma lunghi stoloni ipogei.



Loglio inglese *L. perenne*
Faccia inf. fg molto brillante. Sez. fogliare simile a un «corvo in volo» (3 linee).
Scanalatura fg centrale profonda. Guaine fgg basali rosse (togliere le parti morte!)
Carena visibile fino all'apice fg. Fusto ovale.




Erba mazzolina
Dactylis glomerata
Foglie tipicamente **verde grigiastro** (se molto giovani verde chiaro giallastro).
Fusti piatti.




Festuca rossa
Festuca rubra
Foglie dure e scanalate.
I fusti si strappano separatamente. Guaine delle foglie giovani rossastre, delle vecchie brune.



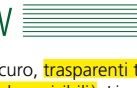
Poa dei prati
Poa pratensis
Bordi delle foglie **paralleli.** «Tracce di sci» visibili con lente. Foglie **rigide e verde scuro.** **Apice delle foglie «a punta di barca».**
Ligula corta e tronca.




Bambagione pubescente
Holcus lanatus
Interamente ricoperta da peli fitti e corti (vellutata). Guaina della foglia basale **con nervature violette.**
Foglie grigio verdastro. Brevi rizomi.




Migliarino maggiore
Deschampsia caespitosa
Pianta **molto ruvida e tagliente.** Foglie verde scuro, **trasparenti tra le nervature (linee chiare ben visibili).** Ligula appuntita, di 6 - 8 mm. Forma grandi cespi.




Gramigna comune
Agropyron repens
Orecchiette sottili e falciformi. **Foglie dure, rigide, arrotolate, larghe e coniche.** Forma lunghi stoloni ipogei.




Festuca ovina
Festuca ovina Simile a f. rossa, ma con foglie **verde grigio bluastrò** e lamina diff. da aprire.



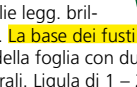
Poa comune
Poa trivialis
Foglie coniche. «Tracce di sci» visibili con una lente. Al 1° sfalcio foglie più larghe. **Ligula lunga e appuntita** (al 1° sfalcio di forma variabile).




Bambagione aristato
H. mollis **Peli dei nodi diretti verso il basso.** Stoloni ipogei.




Coda di cane *Cynosurus cristatus*
Faccia inferiore delle foglie legg. brillante. Foglie verde scuro. **La base dei fusti bruno giallastro.** Bordo della foglia con due vistose schiacciate laterali. Ligula di 1 - 2 mm. Forma piccoli cespi densi.




Coda di topo
Phleum pratense
Foglie con **bordo ondulato e di colore verde grigio bluastrò.** Ligula bianca e dentata (denti laterali più alti)
Non supera in altezza le altre graminacee. Base del fusto ingrossata (bulbo).




Nardo
Nardus stricta
Foglie rigide, molto dure, grigio verdastro. I fusti non si strappano separatamente (i cespi sono saldamente ancorati al terreno). Spesso si notano i resti disseccati dei cespi dell'anno precedente. Diffusa sui pascoli alpestri magri e, soprattutto, fortemente acidi.



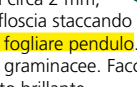
Avena pubescente
Avena pubescens
Bordi delle foglie **paralleli.** **Apice delle foglie «a punta di barca».**
Foglie molto lunghe (solo allo stadio vegetativo). Ligula di 0,5 - 1 mm.




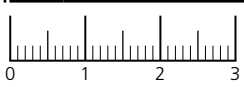
Erba altissima *Arrhenatherum elatius*
Foglie **simili a spade verticali,** poco o nulla arrotolate. Faccia sup. della foglia pelosa, ligula corta, bianca e dentata, spesso strappata. **Base lamina = colletto chiaro.** Supera in altezza le altre graminacee.



Loglio italico *Lolium italicum*
Ligula trasparente, lunga circa 2 mm, **visibile di lato** e che si affloscia staccando la foglia dal fusto. **Apice fogliare pendulo.** Supera in altezza le altre graminacee. Faccia inferiore della foglia molto brillante.




Erba altissima *Arrhenatherum elatius*
Foglie **simili a spade verticali,** poco o nulla arrotolate. Faccia sup. della foglia pelosa, ligula corta, bianca e dentata, spesso strappata. **Base lamina = colletto chiaro.** Supera in altezza le altre graminacee.

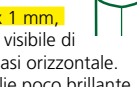
Poa comune
Poa trivialis
Foglie coniche. «Tracce di sci» visibili con una lente. Al 1° sfalcio foglie più larghe. **Ligula lunga e appuntita** (al 1° sfalcio di forma variabile).




Paleo comune
Brachypodium pinnatum
Foglie **verde chiaro giallastro, ristrette sia alla base, sia all'apice.**
In zone marginali sottosfruttate o abbandonate. Lunghi stoloni ipogei.




Festuca dei prati
Festuca pratensis
Ligula corta, tronca, max 1 mm, verdastra, robusta e non visibile di lato. Penultima foglia quasi orizzontale. Faccia inferiore delle foglie poco brillante.




Coda di volpe *Alopecurus pratensis*
Foglie **molto lunghe e coniche.** Lamina fogliare parzialmente guadagnante il fusto. **Ligula di 1 - 3 mm, robusta e verdastra.** Faccia inferiore delle foglie opaca, faccia superiore con scanalature irregolari ma evidenti.




Bromo eretto *Bromus erectus*
Bordo delle foglie con ciglia regolari. Foglie lunghe, con bordi paralleli (solo allo stadio vegetativo). Ligula corta e fin. dentellata.




Festuca arundinacea
Festuca arundinacea
Come la festuca dei prati, ma **più grossolana, dura e ruvida (esistono var. selez. più sottili).** **Base delle foglie cigliata (lente!).** Forma grandi cespi grossolani.



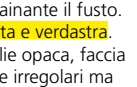
Agrostide stolonifera
A. stolonifera Fgg glabre e grigio verde bluastrò. Stoloni ipogei. Fusti prostrati.




Bromo peloso *Bromus hordeaceus*
Guaine fg molto pelose. Fusti spessi. **Screziature bruno violetto sulla guaina della fg basale.** Sparisce dopo il 1° sfalcio.



Coda di volpe *Alopecurus pratensis*
Foglie **molto lunghe e coniche.** Lamina fogliare parzialmente guadagnante il fusto. **Ligula di 1 - 3 mm, robusta e verdastra.** Faccia inferiore delle foglie opaca, faccia superiore con scanalature irregolari ma evidenti.



Agrostide bianca
A. gigantea Né stoloni ipogei né fusti prostrati.



Agrostide rossa
Agrostis capillaris
Foglie leggermente scabre, lunghe generalmente < 12 cm e glabre. Nei prati «poco intensivi».

