






























Clé de détermination des principales graminées des prairies aux stades début épiaison et suivants

Attention: Pour déterminer, choisir toujours des jeunes pousses, bien développées, avec 2 à 4 feuilles!

Epis 	
① Epillets avec arêtes ¹	② Epillets sans arêtes ²
<p>Vulpin des prés Graminée précoce, fleurit au début du mois de mai. Ne pas confondre avec la fléole qui épie en juin. Prairies plutôt humides.</p> <p>avec 1 arête par épillet</p>  <p>7 mm</p>	<p>Fléole des prés Graminée tardive (épiaison en juin). Ne pas confondre avec le vulpin.</p>  <p>5 mm</p>
<p>Ray-grass d'Italie Epie aussi en été. En Suisse romande, rare dans les prairies permanentes.</p> <p>avec > 5 arêtes par épillet</p>  <p>22 mm</p>	<p>Crételle des prés Ressemble à une plume. Graminée des pâturages de montagne.</p> <p>Epillets 4 à 7 mm</p> 
Cas spéciaux	
<p>Graminées très rugueuses, avec lignes blanches transparentes.</p> 	<p>Canche gazonnante Plante des endroits humides. Mauvaise herbe dans les pâturages plutôt extensifs.</p>
 <p>Nard raide Epi = demi-plume. Avec gaines sèches de l'année précédente. Plante très dure des pâturages acides et maigres.</p>	<p>Chiendent Face large de l'épillet tourné contre l'axe de l'épi. Ne pas confondre avec le ray-grass anglais! Tardif: fleurit au mois de juin. Contrôler la présence de stolons souterrains.</p> 
 <p>Brize intermédiaire Plante dure des prairies très maigres et sèches.</p>	<p>Ray-grass anglais Posé sur une surface plane, on voit la face large de tous les épillets: ne pas confondre avec le chiendent! Graminée principale des prairies et pâturages intensifs.</p>  <p>Epillets 10 à 18 mm</p>
 <p>Dactyle Surtout dans les prairies mi-intensives.</p>	<p>Brachypode penné Feuilles vert-jaune clair, rétrécies à la base et à la pointe. Se trouve à des endroits extensifs, sous-exploités ou abandonnés.</p>  <p>Epillets > 18 mm</p>

Panicles 	
③ Epillets avec arêtes ¹	④ Epillets sans arêtes ²
<p>Houlque molle Poilue irrégulièrement, nœuds fortement poilus. Bords de forêt, etc.</p> <p>avec 1 arête par épillet</p> 	<p>Houlque laineuse Poilue régulièrement. Poils très courts, plante veloutée, douce au toucher. Dans les prairies plutôt peu utilisées.</p> <p>Plante veloutée</p>  <p>5 mm</p>
<p>Fromental Graminée de haute taille. Souvent avec 2 arêtes à un stade avancé. Plante des prairies peu intensives.</p> <p>avec 1 arête par épillet</p>  <p>8 mm</p>	<p>Fétuque des prés Epillet absolument sans arêtes. Rameau inférieur le plus court avec 1(-2) épillet.</p>  <p>Epillets 10 mm</p>
<p>Avoine pubescente Poilue, inflorescences en partie violettes. Feuilles très courtes, avec trace de ski. Dans les prairies peu intensives, plutôt sèches.</p> <p>avec 2 à 3 arêtes par épillet</p>  <p>17 mm</p>	<p>Fétuque roseau / élevée Epillet avec pointes = arêtes très courtes. Rameau inférieur le plus court avec > = 3 épillets.</p>  <p>Epillets 8 mm</p>
<p>Avoine jaunâtre Avec tiges fines, inflorescence vert doré. Gaines très poilues, poils dirigés vers le bas.</p> <p>avec 2 à 3 arêtes par épillet</p>  <p>6 mm</p>	<p>Molinie bleue Graminée de haute taille, sans nœuds visibles. Plante des prairies humides et près à litière.</p> <p>Epillets 8 mm</p> 
<p>Brome dressé Bords des feuilles ciliés, plante dure, prairies peu intensives, sèches.</p>  <p>25 mm</p>	<p>Pâturin des prés Avec ligule courte et coupée,  feuilles vert foncé.</p> 
<p>Brome mou Plante annuelle, fortement poilue, disparaît après la première coupe.</p> <p>avec 5 arêtes par épillet</p>  <p>18 mm</p>	<p>Pâturin commun Avec ligule longue et pointue,  feuilles vert clair. Bouche-trou.</p> 
<p>Fétuque rouge Arêtes courtes (1-2 mm), plante assez fine, avec feuilles de la base très étroites, dures.</p>  <p>8 mm</p>	<p>Pâturin annuel Fleurit à 5-10 cm. Feuilles courtes et souvent tournées.</p> 
	<p>Agrostide capillaire  Ligule feuille supérieure courte et coupée. Prairies peu intensives.</p> 
	<p>Agrostide stolonifère  Avec stolons aériens et pousses couchées. Près humides.</p> 
	<p>Agrostide blanche Sans stolons et pousses couchées.</p> 



¹ Longueur de l'épillet sans arêtes!

² ou avec pointe de max. 1 mm