



prati permanenti 

prati temporanei 

colture intercalari 

Stazione: esigenze e tolleranza

siccitoso  

caldo   

fondovalle  

fresco  

↕  

montano  

umido   

freddo  


alpino  

Habitus e caratteristiche agronomiche

radici superficiali 

«tappabuchi»   

radici profonde 

azotofissazione biologica 

sfalcio 

cultivar esistenti 

pascolo 

nelle miscele per le SPB 


Valore agronomico

valore foraggero  

pianta indicatrice   

Valore ecologico

indice di livello qualitativo II SPB  

importante per insetti, altri piccoli invertebrati 

Intensità di gestione

Concimazione
eccessiva

elevata

media

bassa

assente

Frequenza di sfruttamento

moltbassa

bassa

media

elevata

eccessiva

