





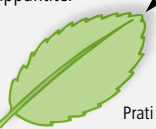









Chiave di determinazione delle principali leguminose allo stadio vegetativo

Attenzione: per la determinazione usare solo esemplari allo stadio vegetativo perché, a partire dalla fioritura, l'aspetto delle foglie cambia (foglioline più allungate)!

① Foglie formate da 3 foglioline (stipole escluse)		② Foglie imparipennate		③ Foglie paripennate		④ Solo 2 foglioline	
 <p>Fogliolina mediana <u>senza</u> picciolo (ev. con picciolo di max 1 mm)</p>		 <p><u>con</u> picciolo</p>		<p><u>senza</u> viticcio</p>		<p><u>con</u> viticcio</p>	
Stipole <u>diverse</u> dalle foglioline		Stipole <u>uguali</u> alle foglioline					
Foglie senza peli (glabre)		Foglie pelose					
<p>Trifoglio bianco <i>Trifolium repens</i></p>  <p>Prati permanenti e temporanei</p> <p>Margine apicale delle foglioline non dentato, radici superficiali, presenza di stoloni.</p>		<p>Trifoglio violetto <i>Trifolium pratense</i></p>  <p>Prati permanenti e temporanei</p> <p>Lungh. delle foglioline = 1 – 2 volte la larghezza, apice delle stipole peloso, foglia pelosa, grigio – felpata inferiormente.</p>		<p>Ginestrino <i>Lotus corniculatus</i></p>  <p>Prati e pascoli permanenti sfruttati estensivamente Pascoli alpstri Prati temporanei sfruttati estensivamente</p> <p>Stipole uguali alle foglioline.</p>		<p>Erba medica <i>Medicago sativa</i></p>  <p>Prati temporanei</p> <p>Foglioline appuntite, di forma allungata (più lunghe di 15 mm), giovani foglioline spesso arrotondate.</p>	
<p>Trifoglio persiano <i>Trifolium resupinatum</i></p> <p>Giovani piante con foglioline rotonde, piante adulte con foglioline allungate e appuntite.</p>  <p>Prati temporanei</p> <p>Margine fogliare dentato, radice a fittone, stoloni assenti.</p>		<p>Trifoglio alessandrino <i>Trifolium alexandrinum</i></p>  <p>Prati temporanei e erbai intercalari</p> <p>Lungh. delle foglioline = 3 – 6 volte la larghezza, foglia pelosa su entrambe la facce, stipole cigliate, pianta verde chiaro – verde giallastro.</p>		<p>Trifoglio incarnato <i>Trifolium incarnatum</i></p>  <p>Erbai intercalari</p> <p>Lungh. delle foglioline = 1 – 1,5 volte la larghezza. Pianta molto pelosa (stipole compresse).</p>		<p>Lupulina <i>Medicago lupulina</i></p>  <p>Prati permanenti piuttosto magri Prati temporanei e erbai intercalari</p> <p>Foglioline appuntite, da rotondeggianti a triangolari (più corte di 15 mm).</p>	
				<p>Lupinella <i>Onobrychis viciifolia</i></p>  <p>Prati permanenti siccitosi Pascoli alpstri Prati temporanei molto siccitosi</p>		<p>Veccia comune <i>Vicia sativa</i></p>  <p>Culture intercalari <u>non</u> svernanti</p> <p>5 – 8 paia di foglioline a punta, legg. pelose, larghe fino a 10 mm (fiori solitari o a coppie).</p> <p>Cicerchia dei prati <i>Lathyrus pratensis</i></p> <p>Stipole a punta di freccia.</p>	
				<p>Veccia vellutata <i>Vicia villosa</i></p> <p>Culture intercalari <u>svernanti</u></p> <p>4 – 12 paia di foglioline a punta, più strette e pelose che nella veccia comune (racemi di 5 – 25 fiori).</p>		<p>Prati permanenti sfruttati piuttosto estensivamente</p>	
				<p>Veccia silvana <i>Vicia sepium</i></p>  <p>Prati permanenti sfruttati piuttosto estensivamente</p> <p>4 – 8 paia di foglioline a punta e pelose, larghe fino a 12 mm (racemi di 2 – 6 fiori).</p>			
				<p>Veccia montanina <i>Vicia cracca</i></p>  <p>Prati permanenti sfruttati piuttosto estensivamente</p> <p>5 (8) – 12 paia di foglioline strette e appuntite, larghe fino a 5 mm (racemi di 10 – 30 fiori).</p>			

